

обновлено 08 май 2020г. (история изменений в конце инструкции)

ВНИМАНИЕ: экоцентр переехал! Новый адрес: Кавказский бульвар 56 стр.12 (понедельник выходной)



РАЗДЕЛЬНЫЙ СБОР
экологическое движение

СОБИРАТОР

Экологическое волонтерское движение «Раздельный Сбор» 8 лет продвигает новую систему обращения с отходами и рациональное отношение к природным ресурсам в России. Мы руководствуемся принципами 3R — reduce, reuse, recycle (сокращай, используй повторно, перерабатывай). На сайте вы найдете подбору всех пунктов приёма Москвы и области, общественный контроль, репортажи, ответы на вопросы

Собиратор — это наш социально-экологический проект, через который мы не только принимаем вещи для благотворительных организаций и вторсырья на переработку, но и занимаемся просвещением, экологизацией организаций и мероприятий, внедрением раздельного сбора. Наш проект — некоммерческий, ежемесячные отчёты тут.

rsbor-msk.ru

собиратор.рф

Как сдавать по списку Собиратора?

- заказав наш [Экомобиль](#)
- посетив [акции](#)
- посетив [Экоцентр](#)
- через [чат](#) попутчиков

Куда отправляется собранное?

[Список на сайте тут](#)

Как нас поддержать?

Мы сделали Собиратор, потому что хотим поддержать ваше желание разделять отходы и помочь тем, кто в этом нуждается. И надеемся на взаимную поддержку — [поддержать проект!](#)

Наш благотворительный магазин полезных для экологичной жизни вещей — shop.sobirator.ru

ПОЛЕЗНЫЙ МАГАЗИН

Общие правила сбора для вторсырья в Собирактор

Рассортируйте по видам согласно таблице ниже:

- ✓ для передачи в наш экомобиль пакеты по видам подпишите
- ✓ подписывать не обязательно, если вы привозите сами в экоцентр или на акцию — вам просто надо будет разложить всё по видам самостоятельно

Сверяйтесь с маркировкой упаковки:

- ✓ это может быть цифра внутри или рядом с треугольником
- ✓ и/или буквенное обозначение на английском или на русском языке



Чистое и компактное:

- ✓ сполосните от остатков пищи
- ✓ бытовую химию и косметику достаточно вылить до конца
- ✓ сожмите или компактно сложите

[Ссылка на видео подсказки к инструкции обозначены знаком](#)



[Фото-визуализация того, что мы НЕ принимаем](#)

Этикетки

- ✓ снимите термоусадочную этикетку (не приклеена, а плотно посажена по форме тары) — такая этикетка не принимается, это ПВХ(03)
- ✓ снимите картонную этикетку (встречается на баночках сметаны/йогуртов) — легко снимается и можно класть в макулатуру
- ✓ другие приклеенные этикетки и ценники можно не снимать (если сняли, то выбросьте их — они не принимаются)

Видео подсказка по этикеткам



Крышки, колечки, дозаторы:

- ✓ крышки можно оставлять на пластиковых бутылках, канистрах, флаконах
- ✓ по желанию пластиковые отвинчивающиеся крышки от напитков можно сдавать отдельно для проекта #добрые_крышечки
- ✓ колечки на горлышке снимать не надо
- ✓ от дозаторов принимаются только трубочки: сложите их с трубочками от напитков

**НЕ УВЕРЕН
—
НЕ СДАВАЙ!**

Мы понимаем, что вы хотите подарить вторую жизнь ВСЕМУ и ничего не выбрасывать на полигон.






Поэтому нам регулярно сдают что-то не то... в надежде, что мы с этим что-то придумаем. К сожалению, это не так!

Сдавайте нам только то, что мы принимаем, так как всё остальное портит качество вторичного сырья и ставит под угрозу наши отношения с переработчиками и возможность тысяч людей передавать на переработку то, для чего мы смогли найти переработчиков!


Поймите: контроль за вторсырьём — это труд и время волонтеров, а место для хранения — это ежемесячная аренда склада из пожертвований вас — наших сторонников.

Вид:	Принимаем:	Не принимаем:	Как подготовить:
<p>Макулатура</p> <p>(4 вида, сложите отдельно друг от друга)</p>	<p>Бумага и тонкий картон:</p> <ul style="list-style-type: none"> ✓ бумага (можно с рисунком) ✓ бумага после шредера ✓ журналы, газеты ✓ книги, тетради, альбомы ✓ листовки, брошюры ✓ НЕ гофрированный картон ✓ любые бумажные втулки <p>✓ Гофрированный картон (трёхслойный)</p> <p>Пульперкартон:</p> <ul style="list-style-type: none"> ✓ упаковки из-под яиц и аналогичные упаковки <p>Крафт-бумага:</p> <ul style="list-style-type: none"> ✓ пакеты с бумажной ручкой ✓ упаковочная крафт-бумага 	<p>× тетрапак (принимаем отдельно)</p> <p>× бумажные стаканчики и посуда</p> <p>× чеки, калька, бумага тишью</p> <p>× жирная, масляная бумага</p> <p>× ламинированная плёнкой</p> <p>× копировальная</p> <p>× фольгированная</p> <p>× пачки сигарет</p> <p>× вощёная, бумага для выпечки</p> <p>× салфетки, бумажные полотенца, туалетная бумага</p> <p>× обои, фотографии</p> <p>× деревянные предметы</p>	<p>! удалите металлические пружины и пластиковые включения</p> <p>! проверьте глянцевую бумагу, нет ли там плёнки, надорвав её</p> <p>! коробки сделайте плоскими, компактно сложите</p> <p>! отрывайте ручки у бумажных пакетов (веревочки, ленточки)</p>
<p>Стекло</p>	<ul style="list-style-type: none"> ✓ банки ✓ бутылки ✓ пузырьки ✓ флаконы 	<ul style="list-style-type: none"> × лампочки любые × листовое (оконное, от машин) × керамика, хрусталь, вазы × зеркала, декоративное стекло × стекlobой только в экоцентре! 	<ul style="list-style-type: none"> ! сполосните ! снимите крышки ! НЕ надо снимать дозаторы, горлышки, этикетки и прочее
<p>Металл</p> <p>(4 вида, сложите отдельно друг от друга)</p>	<ul style="list-style-type: none"> ✓ алюминиевые банки ✓ фольга ✓ аэрозольные баллончики <p>остальные металлические предметы и упаковка:</p> <ul style="list-style-type: none"> ✓ консервные банки и металлические крышки (с любым покрытием внутри) ✓ сковородки, кастрюли и т.п. ✓ металлические части для сантехники (краны, переходники, соединения, фитинги и т.п.) 	<ul style="list-style-type: none"> × жирное, с остатками пищи × фольга бумажным или пластиковым слоем × с маркировкой C/ALU, 90 × непроколотые баллончики × огнетушители × баллончики от монтажной пены 	<ul style="list-style-type: none"> ! сполосните и сожмите ! баллончики проколите и сомните, снимите колпачки



Вид:	Принимаем:	Не принимаем:	Как подготовить:
Тетрапак и аналоги 	<ul style="list-style-type: none"> ✓ многослойная твёрдая упаковка марок TetraPak, PurePak, EloPak, SIG Combibloc и аналоги с маркировкой «81», «82», «84» ✓ упаковка типа «Принглс» 	<ul style="list-style-type: none"> ✗ бумажные стаканчики ✗ ламинированные бумажные пакеты даже с маркировкой «81», «82», «84» 	<ul style="list-style-type: none"> ! разрежьте и хорошо промойте ! компактно сложите ! не надо вырезать горлышки, снимать крышки и трубочки! ! от упаковки типа «Принглс» снимите крышку и дно
Полиэтиленерефталат (ПЭТ, ПЭТФ, R-РЕТ, РЕТЕ)  (4 вида, сложите отдельно друг от друга)	<ul style="list-style-type: none"> ✓ бесцветные, голубые, коричневые, зелёные бутылки от питьевых продуктов + 5л бутылки от «омывающей жидкости» ✓ бутылки белого цвета от питьевых продуктов ✓ бутылки от растительного масла, уксуса ✓ бесцветный небутылочный без этикеток без следов клея 	<ul style="list-style-type: none"> ✗ бутылки нестандартных, "кислотных" цветов, черные, серые, красные, синие ✗ банки и бутылки от бытовой химии, косметики ✗ банки и бутылки от других продуктов ✗ с маркировкой: PET-G, C/PET, «PET+ что угодно» ✗ плёнка 	<ul style="list-style-type: none"> ! сполосните от остатков пищи ! снимите термоусадочную плёнку ! этикетки с небутылочного ПЭТ удобнее всего просто вырезать
Полиэтилен (HDPE , ПНД) 	<ul style="list-style-type: none"> ✓ бутылки, флаконы, канистры от бытовой химии, масла, косметики и напитков и т.п. 	<ul style="list-style-type: none"> ✗ тюбики ✗ дой-паки (мягкая выжимаемая упаковка как от майонеза) ✗ паучи (от мокрых кормов, детского питания) 	<ul style="list-style-type: none"> ! сполосните от остатков пищи ! косметику или бытовую химию полностью вылейте ! снимите термоусадочную плёнку ! снимите распылители, дозаторы
Полиэтилен (LDPE, ПВД) 	<ul style="list-style-type: none"> ✓ разделочные доски ✓ крышки от 19 л бутылок ✓ «капроновые» крышки для банок 	<ul style="list-style-type: none"> ✗ тюбики 	<ul style="list-style-type: none"> ! сполосните от остатков пищи ! снимите термоусадочную плёнку
Полипропилен (ПП) 	<ul style="list-style-type: none"> ✓ весь твёрдый пластик с маркировкой 05 (ПП, РР) ✓ капсулы от шоколадных яиц ✓ оболочка от сменных фильтров-кувшинов для воды 		<ul style="list-style-type: none"> ! сполосните от остатков пищи ! снимите термоусадочную плёнку ! высыпать содержимое фильтров



Вид:	Принимаем:	Не принимаем:	Как подготовить:
Пластик SAN	<ul style="list-style-type: none"> ✓ кувшин-фильтр для воды ✓ полки холодильников ✓ контейнеры для сыпучих продуктов 		
Полистирол (ПС) (2 вида, отдельно друг от друга)	 <ul style="list-style-type: none"> ✓ контейнеры от продуктов, одноразовая посуда, предметы быта ✓ пенопласт ✓ вспененные подложки из-под продуктов 	<ul style="list-style-type: none"> ✗ вспененные подложки с перфорацией (дырочками) на дне (даже если вымыто) 	<ul style="list-style-type: none"> ! сполосните от остатков пищи
Пакеты и плёнка (2 вида, сложите отдельно друг от друга)	<ul style="list-style-type: none"> Полиэтиленовые: ✓ пакеты с ручками ✓ фасовочные пакеты ✓ почтовые пакеты ✓ пакеты-майки ✓ зиплок пакеты ✓ плёнка: пузырчатая, парниковая, стрейч ✓ 02, HDPE, ПНД, С/02, С/HDPE ✓ 04, LDPE, ПВД, С/04, С/LDPE Полипропиленовые: ✓ 05, РР, ПП, С/05, С/РР ✓ файлы для документов ✓ упаковка от бакалеи (круп, макарон, печенья и т.п.) 	<ul style="list-style-type: none"> ✗ овощные сетки ✗ «биоразлагаемые» пакеты ✗ термоусадочная плёнка ✗ этикетки с бутылок ✗ скатерти ✗ шторы для душа ✗ дождевики на коляски ✗ вакуумные мешки для одежды ✗ дой-паки (мягкая выжимаемая упаковка как от майонеза) ✗ паучи (от мокрых кормов, детского питания) ✗ с маркировками: 01, РЕТ, С/РЕТ, 03, ПВХ, РVС, 06, РS, РС, 08, О, 84 	<ul style="list-style-type: none"> ! по возможности снимайте или вырезайте этикетки (это не обязательно, но если вы можете это сделать, то будет здорово!) ! сполосните от остатков пищи, высыпьте крошки ! скотч снимать не обязательно
Фольгированная плёнка	<ul style="list-style-type: none"> ✓ плёнка с серебристым (металлизированным, фольгированным) слоем 	<ul style="list-style-type: none"> ✗ фольга, ✗ фольгированная бумага, ✗ дой-паки, паучи от мокрых кормов и детского питания ✗ воздушные шары ✗ 03, ПВХ, РVС, С/АLU, С/РАР 	<ul style="list-style-type: none"> ! сполосните от остатков пищи
Вспененный полиэтилен	<ul style="list-style-type: none"> ✓ любой 		<ul style="list-style-type: none"> ! сполосните от остатков пищи
«Сахарные» мешки и спанбонд	<ul style="list-style-type: none"> ✓ сумки из спанбонда ✓ «сахарные» и аналогичные мешки и сумки 	<ul style="list-style-type: none"> ✗ жирные, масляные 	



Вид:	Принимаем:	Не принимаем:	Как подготовить:
Пластиковые карты	<ul style="list-style-type: none"> ✓ банковские, дисконтные ✓ от сим-карт 	<ul style="list-style-type: none"> × бумажные проездные билеты 	
Пластиковые трубочки	<ul style="list-style-type: none"> ✓ от напитков ✓ от дозаторов ✓ от воздушных шариков 		
Батарейки, аккумуляторы	<ul style="list-style-type: none"> ✓ любые 		<ul style="list-style-type: none"> ! батарейки собирайте в пластиковых бутылках
Электроника, электротехника	<ul style="list-style-type: none"> ✓ провода, наушники, удлинители ✓ телефоны, планшет, ноутбуки ✓ бытовая техника (пылесосы, фены, утюги, чайники) ✓ оргтехника (мышки, сканеры, системные блоки, принтеры) ✓ телевизоры, магнитофоны и прочее 	<ul style="list-style-type: none"> × любые лампочки 	<ul style="list-style-type: none"> ! рабочую технику сложите и подпишите отдельно — мы отправим её нуждающимся ! если предмет сложно поднять одному человеку, то понадобится ваша помощь в случае Эковывоза ! с персональных устройств максимально удаляйте персональную информацию
Картриджи от принтера	<ul style="list-style-type: none"> ✓ от струйных и лазерных 		<ul style="list-style-type: none"> ! сдавайте без коробок, в пакетах
#Добрые_крышечки	<ul style="list-style-type: none"> ✓ отвинчивающиеся пластиковые крышки от напитков (ссылка на страницу проекта) 	<ul style="list-style-type: none"> × металлические крышечки × крышечки от зубной пасты, косметики, шампуней и т.п. 	<ul style="list-style-type: none"> ! сложите эти крышечки отдельно (в пятилитровую бутылку или строительный мешок), чтобы не рассыпалось!
Пластиковые стройматериалы для отделки, водопровода, вентиляции и электропроводки	<ul style="list-style-type: none"> ✓ панели, планки ✓ трубы, гофротрубы ✓ подоконники ✓ коробка 	<ul style="list-style-type: none"> × нельзя с загрязнениями! 	
Ветошь	<ul style="list-style-type: none"> ✓ одежда в плохом состоянии 	<ul style="list-style-type: none"> × верхняя одежда × нижнее бельё, носки, колготки × шапки, перчатки и другие аксессуары 	<ul style="list-style-type: none"> ! сложите отдельно от вещей на благотворительность ! подпишите



Вид:	✓ Принимаем:	× Не принимаем:	! Как подготовить:
Диски CD и DVD	✓ любые		! плёнку с коробки отделите (она не принимается)
Коробки от дисков и кассет			! бумажные части в макулатуру ! коробки принимаются отдельной категорией
Рентгеновские снимки		× фотоплёнка	
Зубные щётки		× бамбуковые, электрические × хозяйственные и другие щётки	
Дискеты			
Фломастеры, ручки			
Стреп-лента			
19 л бутылки от воды			

Предметы для повторного использования, декора, рукоделия

Категория	Принимаем:	Для чего будет использовано:
конструкторы LEGO		✓ для проекта Леговорот
винные пробки		✓ для декора, рукоделия
зонтики		✓ для пошива из зонтичной ткани сумок
украшения	✓ старые украшения: серьги, браслеты, кольца, цепочки, пр.	✓ для декорирования одежды и арт-объектов
подарочные пакеты	✓ в хорошем состоянии	✓ на повторное использование
джинсовая одежда	✓ в плохом состоянии	✓ на перешивку в новые вещи
футболки	✓ в плохом состоянии	✓ на ткачество из них ковриков подопечным благотворительных фондов
материалы для творчества	✓ бусины, бисер, краски, кисти, рамочки и тому подобное	✓ для декора, рукоделия, обмена в Экоцентре
ленточки	✓ в хорошем состоянии	✓ для декора, рукоделия, обмена в Экоцентре

Вещи для благотворительных организаций (принимаются только в Экоцентре и Экомобиле)

Одежду: разложите на детскую, женскую и мужскую и подпишите

Обувь: сдавайте каждую пару в пакете и подпишите размер

Техника: технику на благотворительность подпишите «рабочая»

Остальные вещи: разложите по категориям и подпишите

Категория	Принимаем:	Не принимаем:
книги	<ul style="list-style-type: none"> ✓ детские, взрослые, словари, справочники, ✓ сканворды, кроссворды, комиксы, журналы ✓ раскраски (детские и для взрослых) 	<ul style="list-style-type: none"> × порванные
канцтовары	<ul style="list-style-type: none"> ✓ фломастеры, пластилин, краски, карандаши, ручки, ножницы ✓ блокноты, ежедневники, тетради, альбомы, папки для бумаг 	<ul style="list-style-type: none"> × сломанные, испорченные ×
одежда	<ul style="list-style-type: none"> ✓ взрослая ✓ детская 	<ul style="list-style-type: none"> × порванное, испачканное × нижнее бельё, носки, колготки
обувь	<ul style="list-style-type: none"> ✓ взрослая ✓ детская 	<ul style="list-style-type: none"> × порванная, стоптанная обувь × с нерабочей фурнитурой
домашний текстиль в хорошем состоянии	постельное бельё, подушки, одеяла, скатерти, полотенца, пелёнки, шторы, пледы – подпишите «текстиль на благотворительность»	
домашний текстиль в плохом состоянии	постельное бельё, одеяла (особенно шерстяные), тонкие матрасы, подушки, пледы, покрывала, полотенца – подпишите «в приюты животных»	
детские товары	<ul style="list-style-type: none"> ✓ ванночки, подогреватели и стерилизаторы, стульчики, коляски, автокресла, самокаты и т.п. 	<ul style="list-style-type: none"> × сломанные, испорченные × мебель
подгузники и пелёнки	<ul style="list-style-type: none"> ✓ для детей (в том числе многоразовые пелёнки) ✓ для взрослых 	<ul style="list-style-type: none"> ×
бытовая химия, средства гигиены	<ul style="list-style-type: none"> ✓ зубная паста, шампуни, крем для бритья, мыло, стиральный пор. ✓ зубные щётки, одноразовые станки (новые) ✓ моющие/чистящие средства (для пола, сантехники, посуды) 	<ul style="list-style-type: none"> × с истёкшим сроком годности × косметику
игрушки	<ul style="list-style-type: none"> ✓ развивающие игрушки, конструкторы, куклы, машинки, творческие наборы и т.д. 	<ul style="list-style-type: none"> × сломанные, испорченные × мягкие игрушки
настольные игры	<ul style="list-style-type: none"> ✓ шашки, шахматы, лото, домино, нарды ✓ паззлы, мемори и другие настольные игры на разный возраст 	
пряжа	<ul style="list-style-type: none"> ✓ тёплая (шерсть и полушерсть), прочная ✓ спицы, крючки (особенно толстые) 	
очки с диоптриями	<ul style="list-style-type: none"> ✓ подпишите диоптрия 	<ul style="list-style-type: none"> × солнечные очки

электроприборы	<ul style="list-style-type: none"> ✓ небольшая бытовая и электротехника ✓ механические тонометры ✓ швейные машинки (очень нужны) 	<ul style="list-style-type: none"> ✗ крупногабаритные приборы
вещи для животных приютов	<ul style="list-style-type: none"> ✓ поводки, ошейники, лотки, кастрюли, намордники, миски (металл), вёдра, наполнители, переноски, подстилки, когтеточки, когтерезки и т.п. 	<ul style="list-style-type: none"> ✗ лекарства ✗ корм ✗ матрасы
посуда	<ul style="list-style-type: none"> ✓ столовые приборы, тарелки, кастрюли, сковороды, чайники, кружки и т.п. 	<ul style="list-style-type: none"> ✗ неактуальные для нуждающихся предметы, например, вазы

История изменений в инструкции

8 мая 20г

- уточнили, что принимаем любые батарейки и аккумуляторы
- начали приём ветоши на переработку

8 апр.20г

- уточнили, что не принимаем баллончики от монтажной пены
- уточнили, что при сдаче персональных устройств, нужно максимально очистить их от персонально информации, если это сделать не получается, потому что устройство разбито, то поменять пароли учётных записей, которые были на этом устройстве

24 мар. 20 г.

- уточнили что небутылочный ПЭТ принимается без этикеток и следов клея и написали рекомендации, что этикетки можно вырезать
- убрали из сбора на повторное использование бумажные пакеты
- уточнили, что для повторного использования принимается не только джинсы, но любые джинсовая одежда (крутки, юбки и т.д.)
- уточнили, что на благотворительность не принимается неактуальная для нуждающихся посуда (фондюшницы, вазы и прочие необязательные в жизни предметы)

20 мар. 20 г.

- добавлено уточнение, что **не надо** вырезать горлышки, снимать крышки и трубочки с упаковки типа тетрапак
- обновлена картинка для категории ПЭТ, там добавлено что можно сдавать стаканчики ПЭТ от термостатных йогуртов (см.катинку)

6 мар. 20 г.

- вспененный полиэтилен выделен в отдельную категорию плёнок и пакетов
- добавлены картинки с примерами принимаемого «небутылочного ПЭТ»

4 мар. 20 г.

- добавлены для приёма бутылки от уксуса (относятся к категории «пластиковые бутылки от растительного масла»)
- добавлено уточнение, что банки ПЭТ не принимаются
- добавлены для приёма пластиковые строительные материалы разных категорий без загрязнений

3 мар. 20 г.

- возобновлён приём фольгированной плёнки
- возобновлён приём плёнки 05 (PP, ПП), в эту же категорию теперь можно сдавать файлы для документов
- полистирол 06 (PS, ПС) снова можно сдавать с этикетками (но по возможности, всё-таки выбирайте упаковку без них и пишите производителям — это реально затрудняет переработку)
- добавлен для приёма НЕбутылочный бесцветный ПЭТ **без этикеток!**
- добавлено примечание «снимайте пульвезлизаторы, распылители, дозаторы с тары»

23 фев. 20 г.

- добавлена информация о переезде Экоцентра на новый адрес: Кавказский бульвар 56 стр.12
- добавлены для приёма для рукоделия джинсы, футболки, ленточки, материалы для творчества
- добавлена для приёма на благотворительность посуда, спицы, крючки, швейные машинки
- выделены отдельной категорией канцтовары, настольные игры, подгузники, а вещи для фонда «Старость в радость» распределены по подкатегориям, чтобы не повторяться

31 янв. 20 г.

- добавлены для приёма металлические части для сантехники (краны, переходники, соединения, фитинги и т.п.)
- #добрые_крышечки собирайте или в 5 литровые бутылки, или в строительные мешки!
- обновлены видео-подсказки к инструкции по сбору макулатуры, полипропилена 05 (PP, ПП), полистирола 06 (PS, ПС)
- добавлено видео [«как собрать вторсырьё для вывоза экомобилем Собиратора»](#)